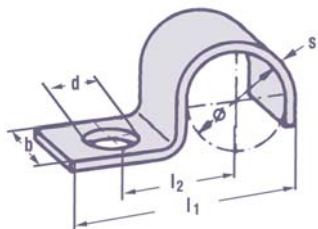


# NORMAFIX® – Připevnění

## Velikosti, šířky pásků a materiály v přehledu

### NORMAFIX® BSL

BSL Typ 510 podle DIN 72571  
pro 1 vedení

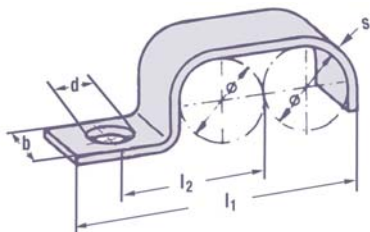


průměr ø	l <sub>1</sub>	l <sub>2</sub>	šířka pásky v mm b	otvor v mm d	síla mat. v mm s
4	18	9	10	4,8	1
5	18,5	9	10	4,8	1
6	20	10	10	4,8	1
7	20,5	10	10	4,8	1
8	22	11	10	4,8	1
9	22,5	11	10	4,8	1
10	23	11	10	4,8	1
11	30	15	12	5,8	1,5
12	30,5	6	12	5,8	1,5
15	34	18	12	5,8	1,5
16	35	18	12	5,8	1,5
18	35,5	18	12	7	1,5
20	37,5	18	12	7	1,5
22	39,5	20	12	7	1,5
24	41,5	21	12	7	1,5

#### Objednací označení

BSL 1x ø DIN 72571

BSL Typ 510 podle DIN 72571  
pro 2 vedení

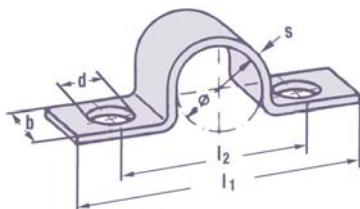


průměr ø	l <sub>1</sub>	l <sub>2</sub>	šířka pásky v mm b	otvor v mm d	síla mat. v mm s
4	22,5	11	10	4,8	1
5	24	11,5	10	4,8	1
6	26,5	13	10	4,8	1
7	28	13,5	10	4,8	1
8	30,5	15	10	4,8	1
10	33,5	16	10	4,8	1
12	43	22	12	5,8	1,5
15	49	28	12	5,8	1,5

#### Objednací označení

BSL 2x ø DIN 72571

BSL Typ 512 podle DIN 72573  
pro 1 vedení



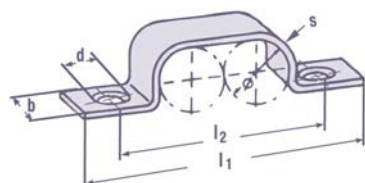
průměr ø	l <sub>1</sub>	l <sub>2</sub>	šířka pásky v mm b	otvor v mm d	síla mat. v mm s
4	29	17	10	4,8	1
5	30	18	10	4,8	1
6	32	20	10	4,8	1
7	32	20	10	4,8	1
8	34	22	10	4,8	1
10	34	22	10	4,8	1
12	46	32	12	5,8	1,5
15	50	36	12	5,8	1,5
18	50	36	12	7	1,5
20	52	38	12	7	1,5
22	54	40	12	7	1,5

#### Objednací označení

BSL 1x ø DIN 72573

# NORMAFIX® – Připevnění

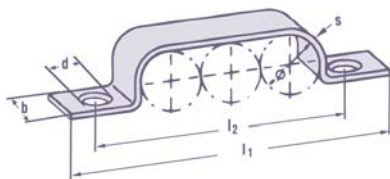
BSL Typ 512 podle DIN 72573  
pro 2 vedení



průměr ø	$l_1$	$l_2$	šířka pásky v mm b	otvor v mm d	síla mat. v mm s
4	33	21	10	4,8	1
5	35	23	10	4,8	1
6	38	26	10	4,8	1
7	39	27	10	4,8	1
8	42	30	10	4,8	1
10	44	32	10	4,8	1
12	58	44	12	5,8	1,5
15	66	52	12	5,8	1,5
18	69	55	12	7	1,5
20	73	59	12	7	1,5
22	77	63	12	7	1,5

**Objednací označení**  
BSL 2x ø DIN 72573

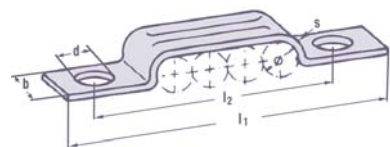
BSL Typ 512 podle DIN 72573  
pro 3 vedení



průměr ø	$l_1$	$l_2$	šířka pásky v mm b	otvor v mm d	síla mat. v mm s
4	39	27	10	4,8	1
5	41	29	10	4,8	1
6	45	33	10	4,8	1
7	47	35	10	4,8	1
8	51	39	10	4,8	1
10	55	43	10	4,8	1
12	71	57	12	5,8	1,5
15	81	67	12	5,8	1,5
18	87	73	12	7	1,5
20	93	79	12	7	1,5
22	99	85	12	7	1,5

**Objednací označení**  
BSL 3x ø DIN 72573

BSL Typ 512 podle DIN 72573  
pro 4 vedení



průměr ø	$l_1$	$l_2$	šířka pásky v mm b	otvor v mm d	síla mat. v mm s
4	44	32	10	4,8	1
5	46	34	10	4,8	1
6	51	39	10	4,8	1
7	54	42	10	4,8	1
8	59	47	10	4,8	1
10	67	55	10	4,8	1
12	83	69	12	5,8	1,5
15	95	81	12	5,8	1,5
18	105	91	12	7	1,5

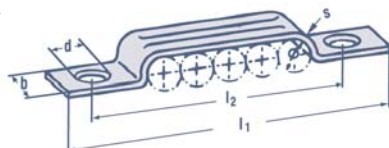
**Objednací označení**  
BSL 4x ø DIN 72573

# NORMAFIX® – Připevnění

## Velikosti, šířky pásků a materiály v přehledu

### NORMAFIX® BSL

BSL Typ 512 podle DIN 72573  
nro 5 vedení

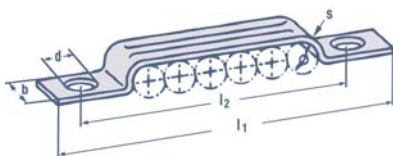


#### Objednací označení

BSL 5x Ø DIN 72573

průměr Ø	$l_1$	$l_2$	šířka pásky v mm b	otvor v mm d	síla mat. v mm s
4	48	36	10	4,8	1
5	53	41	10	4,8	1
6	57	45	10	4,8	1
7	63	51	10	4,8	1
8	68	56	10	4,8	1
10	77	65	10	4,8	1
12	95	81	12	5,8	1,5

BSL Typ 512 podle DIN 72573  
pro 6 vedení



#### Objednací označení

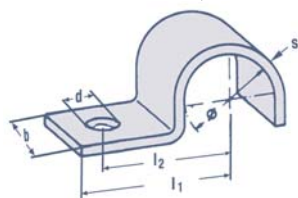
BSL 6x Ø DIN 72573

průměr Ø	$l_1$	$l_2$	šířka pásky v mm b	otvor v mm d	síla mat. v mm s
4	52	40	10	4,8	1
5	58	46	10	4,8	1
6	64	52	10	4,8	1
7	72	60	10	4,8	1
8	76	64	10	4,8	1
10	90	78	10	4,8	1

# NORMAFIX® – Připevnění

## Velikosti, šířky pásků a materiály v přehledu NORMAFIX® BSN

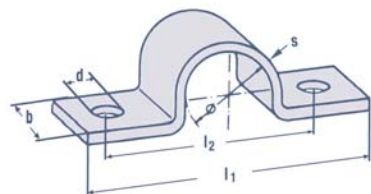
BSN Typ 520  
pro 1 vedení



**Objednací označení**  
BSN 2x ø x 20 x 2

průměr ø	$l_1$	$l_2$	šířka pásky v mm b	otvor v mm d	síla mat. v mm s
8	26	16,5	20	7	2
9	26,5	17	20	7	2
10	26,5	17	20	7	2
12	28	18	20	7	2
13	28,5	19	20	7	2
15	28,5	19	20	7	2
18	30	21,5	20	7	2
19	30,5	22	20	7	2
20	32	22,5	20	7	2
22	35	23,5	20	7	2
23	35,5	25,5	20	7	2
27	37,5	27,5	20	7	2

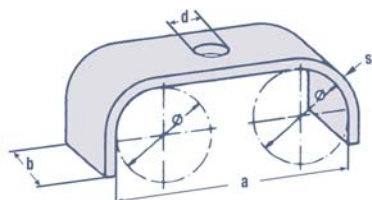
BSN Typ 521  
pro 1 vedení



**Objednací označení**  
BSN 2x ø x 20 x 2 (2 otvory)

průměr ø	$l_1$	$l_2$	šířka pásky v mm b	otvor v mm d	síla mat. v mm s
7	44	28	20	7	2
9	48	32	20	7	2
10	49	33	20	7	2
11	50	34	20	7	2
12	51	35	20	7	2
13	53	37	20	7	2
15	56	40	20	7	2
18	59	43	20	7	2
19	60,5	44,5	20	7	2
20	65	49	20	7	2
22	67	51	20	7	2
23	68	52	20	7	2
26	68	52	20	7	2

BSN Typ 522  
pro 2 vedení



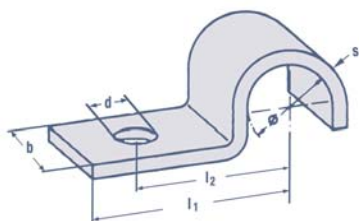
**Objednací označení**  
BSN 2x ø x 20 x 2

průměr ø	a	šířka pásky v mm b	otvor v mm d	síla mat. v mm s
9	26	20	7	2
10	28	20	7	2
12	32	20	7	2
13	34	20	7	2
15	38	20	7	2
18	44	20	7	2
19	46	20	7	2
20	48	20	7	2
22	52	20	7	2

# NORMAFIX® – Připevnění

## Velikosti, šířky pásků a materiály v přehledu NORMAFIX® BSS

BSL Typ 530  
pro 1 vedení

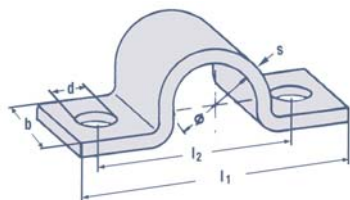


průměr ø	$l_1$	$l_2$	šířka pásky v mm b	otvor v mm d	síla mat. v mm s
10	28	18,5	25	9	3
12	39	24	25	9	3
13	39,5	24,5	25	9	3
15	40,5	25,5	25	9	3
18	42	28	25	9	3
19	43,5	29	25	9	3
20	44	29,5	25	9	3
22	44	29,5	25	9	3
23	44,5	30	25	9	3
26	52	36	25	9	3
28,5	52	36	25	9	3
31	56	40	25	9	3
36	58	41,5	25	9	3
39	58,5	42	25	9	3
43	70	50	25	9	3

**Objednací označení**

BSS ø × 25 × 3

BSL Typ 531  
pro 1 vedení



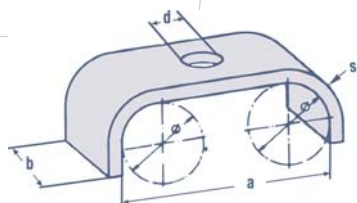
průměr ø	$l_1$	$l_2$	šířka pásky v mm b	otvor v mm d	síla mat. v mm s
10	49	33	25	9	3
12	50	34	25	9	3
13	52	36	25	9	3
15	55	39	25	9	3
18	58	42	25	9	3
19	60	44	25	9	3
20	69	49	25	9	3
22	69	53	25	9	3
23	82	56	25	9	3
26	84	58	25	9	3
28,5	89	63	25	9	3
31	90	64	25	9	3
36	106	80	25	9	3
39	110	84	25	9	3
43	115	89	25	9	3

**Objednací označení**

BSS ø × 25 × 3 (se 2 otvory)

# NORMAFIX® – Připevnění

BSS Typ 532  
pro 2 vedení



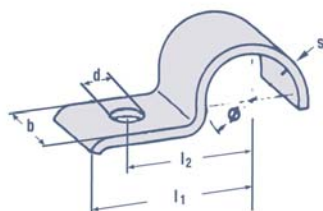
**Objednací označení**  
BSS 2x ø × 25 × 3

průměr ø	a	šířka pásky v mm		otvor v mm d	síla mat. v mm s
		b			
10	30	25		9	3
12	34	25		9	3
13	36	25		9	3
15	40	25		9	3
18	46	25		9	3
20	50	25		9	3
22	54	25		9	3
23	56	25		9	3
26	62	25		9	3

# NORMAFIX® – Připevnění

## Velikosti, šířky pásků a materiály v přehledu NORMAFIX® Trubkové spony podle DIN

Trubková spona Typ 540  
podle DIN 1596  
pro 1 vedení

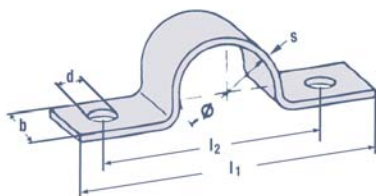


průměr Ø	l <sub>1</sub>	l <sub>2</sub>	šířka pásky v mm b	otvor v mm d	síla mat. v mm s
7	26	14	16	7	2
9	28	16	16	7	2
13	30	18	20	7	2
15,5	32	20	20	7	2
19	34	22	20	7	2
23	43	28	25	9	3
26	44	29	25	9	3
28,5	47	32	25	9	3
31	47	32	25	9	3
33	56	36	25	9	3
36	57	40	30	11	3
39	59	42	30	11	3
43	61	44	30	11	3
46	62	45	30	11	3
49	67	48	40	14	4
52	72	53	40	14	4
58	74	55	40	14	4
61	77	58	40	14	4

### Objednací označení

trubková spona Ø DIN 1596

Trubková spona Typ 541  
podle DIN 1597  
pro 1 vedení



průměr Ø	l <sub>1</sub>	l <sub>2</sub>	šířka pásky v mm b	otvor v mm d	síla mat. v mm s
7	44	28	16	5,8	1,5
9	48	32	16	5,8	1,5
13	52	36	16	5,8	1,5
15,5	56	40	16	5,8	1,5
19	60	44	16	5,8	1,5
23	76	56	20	7	2
26	78	58	20	7	2
28,5	84	64	20	7	2
31	84	64	20	7	2
33	92	72	20	7	2
36	104	80	25	9	3
39	108	84	25	9	3
43	112	88	25	9	3
46	114	90	25	9	3
49	118	90	30	11	3
52	134	106	30	11	3
58	138	110	30	11	3
61	138	110	30	11	3

### Objednací označení


trubková spona Ø DIN 1597

# NORMAFIX® – Připevnění

## NORMAFIX® BS přichytky

S přichytkami NORMAFIX® BS může být rychle a bezpečně namontována trubka, kabel a ochranná trubka kabelu na konstrukční tělesa. Hodí se pro všechny průmyslové oblasti, ve kterých je nutná hodnotná a bezpečná montáž.

### Charakteristika a krátký popis



- 1. Stabilní provedení pásku a přesný tvar
- 2. Jednoduché a bezpečné držení dílu, který se má připevnit

### Materiály

W1	W2	W3	W4	W5
x				x*

\* na objednávku



# NORMAFIX® – Připevnění

## Varianty



Přichytky podle DIN  
Lehká konstrukční řada (BSL)  
Pasivováno silnou vrstvou

šířky pásků: 10 a 12 mm  
síly materiálu: 1 a 1,5 mm



Přichytky  
Normální konstrukční řada (BSN)  
Pasivováno silnou vrstvou

šířky pásků: 20 mm  
síly materiálu: 2 mm



Přichytky podle DIN  
Těžká konstrukční řada (BSS)  
Pasivováno silnou vrstvou

šířky pásků: 25 mm  
síly materiálu: 3 mm



Trubkové spony podle DIN  
Pasivováno silnou vrstvou

šířky pásků: 16-40 mm  
síly materiálu: 1,5-4 mm